4 meses: Reconhecendo atrasos motores precoces

Uma comparação da avaliação de bebês de 4 meses

Pathways.org

	Típico		Atípico	
Supino	• Mostra orientação na linha média e simetria de cabeça, olhos, braços e pernas • Demonstra engajamento visual e alcance contra a gravidade • Demonstra frequentes movimentos antigravitacionais de extremidades, dissociando-os com um tronco mais estável	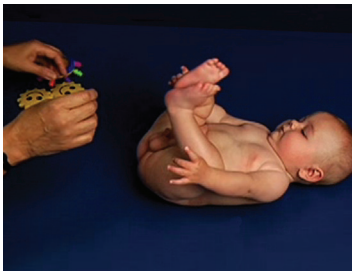	• Apresenta assimetria de cabeça e extremidades, com a cabeça inclinada e o corpo curvado • Não apresenta equilíbrio entre flexores e extensores • Move as extremidades de maneira desorganizada, mas sem os movimentos antigravitacionais esperados • Não é visualmente engajado e não acompanha objetos	
De lado	• Usa extremidades superiores e movimentos dissociados das extremidades inferiores para auxiliar no movimento facilitado do rolar • Sustenta a posição deitado de lado com equilíbrio dos músculos flexores e extensores de tronco • Eleva a cabeça e tronco superior em preparação para o rolar independente		• Apresenta movimentos lentos de braços durante o rolar facilitado • Não sustenta a postura deitado de lado, não apresenta o adequado controle na posição • Não consegue elevar a cabeça e tronco superior da superfície de apoio	
Prono	• Traz ombros e membros superiores para frente com cotovelos posicionados a frente dos ombros • Demonstra progressão na extensão e adução das extremidades inferiores • Movimenta os braços a frente para alcançar um objeto e a cabeça livremente para seguir um objeto • Apresenta atividade extensora na coluna lombar	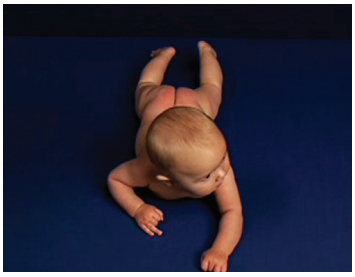	• Apresenta flexão de quadril, a qual transfere o peso para frente; cotovelos para trás em relação aos ombros • Usa somente os extensores de pescoço ao invés do suporte de peso nos antebraços; não sustenta a cabeça elevada • Não apresenta a capacidade de transferir o peso em direção as extremidades inferiores	
Puxado para sentar	• Mantem a cabeça na linha média, cabeça não pende para trás, faz o encaixe do queixo • Eleva a perna e ativa os músculos do tronco para auxiliar o movimiento • Puxa-se para frente (impulsiona-se) com ambos os braços e utiliza abdominais para auxiliar no movimento de passar para sentado		• Cabeça pende para trás e, uma vez sentado, não consegue sustentar a cabeça • Não se puxa com os braços; membros superiores não participam • Parece não antecipar o movimento em direção à postura sentada	

COPIE LIVREMENTE, NÃO MODIFIQUE, SEMPRE MENCIONE PATHWAYS.ORG

Pathways.org é 501©(3) é uma organização sem fins lucrativos. Permissão para citar qualquer parte deste trabalho deve ser solicitada ao Pathways.org

Materiais são oferecidos sem custos, nenhuma taxa ou cobrança pode estar associada a qualquer material da Pathways.org sem uma prévia autorização escrita.

www.Pathways.org • Facebook.com/PathwaysDotOrg • (800) 955-CHILD (2445)

4 meses: Reconhecendo atrasos motores precoces

Uma comparação da avaliação de bebês de 4 meses

Pathways.org

	Típico		Atípico	
Sentado	• Apresenta bom controle de cabeça e encaixe do queixo, cabeça na linha média • Requer suporte constante no quadril e pelve, apresenta extensão na coluna torácica-média • Começa a movimentar nos planos ântero—posterior e consegue voltar a posição ereta quando faz a flexão do tronco a frente		• Não sustenta a cabeça elevada, não roda a cabeça para olhar de um lado para outro • Deve ser apoiado no tronco (mãos abaixo das axilas) para permanecer sentado • Compensa a fraqueza proximal com as extremidades	
Suspensão horizontal	• Capaz de manter pescoço e tronco estendido com a cabeça a 45°, firme e na linha média • Demonstra a extensão de tronco até a coluna lombar e adução escapular • Movimenta livremente braços e pernas	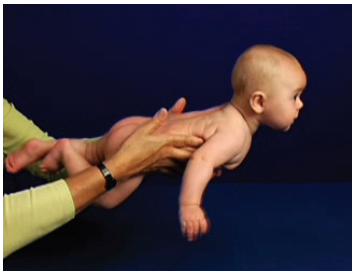	• Capaz de sustentar a cabeça elevada brevemente, mas não consegue mantê-la na linha média • Não consegue manter a coluna torácica estendida e não demonstra extensão de quadril • Não consegue manter a extensão de tronco enquanto movimenta braços e pernas	
Extensão protetora	• Apresenta extensão de pescoço, tronco e quadril que é mantida durante o movimento de inclinar a frente • Não traz os braços completamente a frente em direção a superfície pois eles ainda são usados para sustentar a extensão		• Incapaz de sustentar a extensão de pescoço, tronco e quadril durante o movimento de inclinar a frente • Usa de assimetria excessiva e braços fletidos para sustentar a extensão e evitar a bater a cabeça	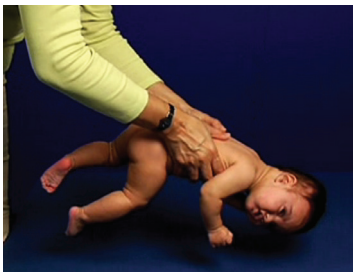
Em pé	• Mantem quadris um pouco para trás em relação aos ombros • Apresenta extensão ativa em direção a coluna torácica inferior e lombar, mas o quadril não se encontra totalmente estendido • Consegue sustentar a postura em pé, requer mínimo suporte no tronco inferior para auxiliar no equilíbrio		• Requer suporte na região torácica superior para sustentar a posição de pé • Extensão intermitente usada para auxiliar na elevação da cabeça • Ombros permanecem a frente em relação ao quadril • Não apresenta controle adequado de quadril e tronco para sustentar seu peso	

COPIE LIVREMENTE, NÃO MODIFIQUE, SEMPRE MENCIONE PATHWAYS.ORG

Pathways.org é 501©(3) é uma organização sem fins lucrativos. Permissão para citar qualquer parte deste trabalho deve ser solicitada ao Pathways.org

Materiais são oferecidos sem custos, nenhuma taxa ou cobrança pode estar associada a qualquer material da Pathways.org sem uma prévia autorização escrita.